

# *Vizualinio*

identiteto vadovas



Liberalų  
sąjūdis

*Veikiantiems, siekiantiems,  
kuriantiems, augiantiems*

# Turinys

## 01 Logotipas

- Logotipas
- Minimalūs dydžiai ir saugos zona
- Spalvinės logotipo variacijos
- Netinkamas logotipo naudojimas

## 02 Spalvos

- Pagrindinės spalvos
- Papildomos spalvos

## 03 Tipografija

- Šriftas
- Šriftų dydžiai
- Antriniai šriftai

## 04 Grafiniai elementai

- Rėmelis
- Išdėdintas logotipas
- Simbolis - aktyvus palaikytojas
- Socialiniai tinklai: temų segmentavimas
- Tinklelis

## 05 Priemonės

- Firminis blankas
- Elektroninio pašto parašas
- Prezentacija
- Plakatai
- Stendai
- Socialinės medijos komunikacija
- Tušinukas
- Pieštukas
- Užrašinė
- Kepurė su snapeliu
- Marškinėliai
- Maišelis
- Ženkliukas

# 01 Logotipos

# Logotipas

Liberalų sąjūdžio logotipas susideda iš užrašo „Liberalų sąjūdis“ ir šalia jo esančio simbolio, kuris sudaryta iš L raidės, skirtos liberalams ir žmogaus keliančio ranką, kuris atstovauja aktyvumą, veiklumą.

Liberalų sąjūdžio vizualiniame identitete naudojame tris logotipo versijas:

- ① Horizontaliąją versiją
- ② Vertikaliają versiją
- ③ Simbolį

Dažniausiai naudojame pilnas, horizontaliąją ir vertikaliają, logotipo versijas. Horizontalią ir vertikalią versijas renkames pagal formatą.



# Minimalūs dydžiai ir saugos zona

Komponuojant logotipą šalia kitų ženklų ar grafinių elementų (pvz.: tekstu), privaloma minimali logotipo apsaugos zona.

Apsaugos zona nustatoma pagal logotipo simbolio „rankos“ plotį –  $x$ .

Logotipai gali būti naudojami įvairių dydžių, tačiau negali būti naudojami mažesni nei nurodyti minimalūs dydžiai.

Minimalus horizontalaus logotipo dydis skaitmeninėje erdvėje yra 60 px, o spaudoje 13 mm.



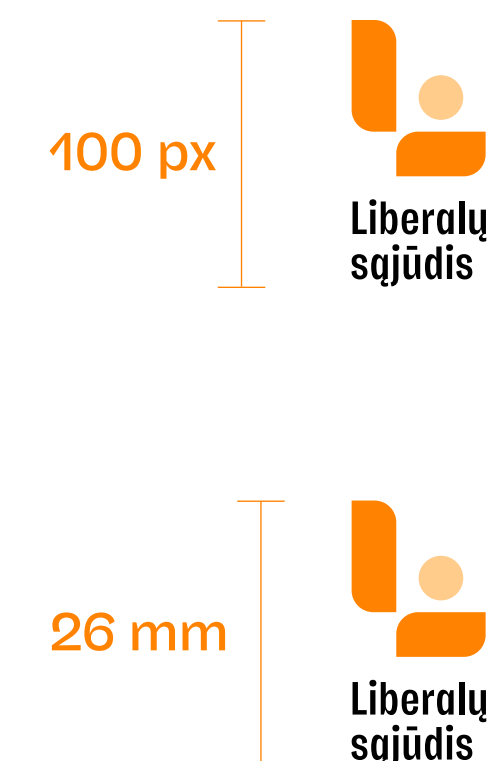
# Minimalūs dydžiai ir saugos zona

Komponuojant logotipą šalia kitų ženklų ar grafinių elementų (pvz.: tekstų), privaloma minimali logotipo apsaugos zona.

Apsaugos zona nustatoma pagal logotipo simbolio „rankos“ plotį – x.

Logotipai gali būti naudojami įvairių dydžių, tačiau negali būti naudojami mažesni nei nurodyti minimalūs dydžiai.

Minimalus vertikalaus logotipo dydis skaitmeninėje erdvėje yra 100 px, o spaudoje 26 mm.




# Minimalūs dydžiai ir saugos zona

Komponuojant logotipą šalia kitų ženklų ar grafinių elementų (pvz.: tekstų), privaloma minimali logotipo apsaugos zona.

Apsaugos zona nustatoma pagal logotipo simbolio „rankos“ plotį – x.

Logotipai gali būti naudojami įvairių dydžių, tačiau negali būti naudojami mažesni nei nurodyti minimalūs dydžiai.

Minimalus ženklo be prierašo dydis skaitmeninėje erdvėje yra 60 px, o spaudoje 13 mm.





# Spalvinės logotipo variacijos

Logotipas

①




**Liberalų  
sąjūdis**

②




**Liberalų  
sąjūdis**

③



**Liberalų  
sąjūdis**

④



**Liberalų  
sąjūdis**

Logotipas gali būti:

- ① Baltos ir šviesiai oranžinės spalvos tamsiuose fonuose
- ② Oranžinės spalvos su juodu priedašu šviesiuose fonuose

Kai naudojama nespaltota spauda ar logotipas dėl kitų priežasčių negali būti naudojamas spalvotas, naudojamos šios logotipo versijos:

- ③ juodas logotipas šviesiame fone
- ④ baltas logotipas tamsiame fone

[Grįžti į turinį](#) →

# Netinkamas logotipo naudojimas

Liberalų sąjūdžio logotipas nėra modifikuojamas ir yra naudojamas toks, koks yra pateiktuose failuose. Keli pavyzdžiai kaip logotipo negalima modifikuoti:


- ① Negalima keisti logotipo proporcijų
- ② Logotipo negalima vartyti
- ③ Negalima keisti logotipo spalvų
- ④ Negalima naudoti šešėlių ar kitų efektų
- ⑤ Negalima dėti kitų grafinių elementų ant logotipo

Logotipas

10

[Grįžti į turinį](#) →

①



**Liberalų  
sąjūdis**

②




④



**Liberalų  
sąjūdis**

⑤



**Liberalų  
sąjūdis**

③



**Liberalų  
sąjūdis**

# 02 Spalvos

# Pagrindinės spalvos

Pagrindinės Liberalų sąjūdžio spalvos yra dvi - oranžinė ir šviesi oranžinė.

Pagrindinė oranžinė spalva naudojama visose komunikacijos priemonėse ir yra tinkama fonams, antraštėms ir tekstams.

Šviesi oranžinė gali būti naudojama visose komunikacijos priemonėse. Dažniausiai naudojama fonams, o jei gerai kontrastuoja su fonu - antraštėms ir tekstams.

## Liberalų oranžinė

R	255	C	0
G	130	M	60
B	0	Y	100
#	ff8200	K	0

Pantone 151 c

## Šviesi liberalų oranžinė

R	254	C	0
G	203	M	17
B	139	Y	43
#	fecb8b	K	0

Pantone 148 c

# Papildomos spalvos

Liberalų sąjūdžio temų įvairovei komunikuoti identitas praplėstas papildomomis spalvomis.

**Šios spalvos gali būti naudojamos tik socialiniuose tinkluose ir negali atsirasti pagrindinėse identiteto priemonėse.**

Papildomų spalvų naudojimas:

Tamsi oranžinė - prezentacijų fonams, aktualijų skiltyje soc. tinkluose.

Tamsiai mėlyna - inovacijų ir ekonomikos temoms soc. tinkluose.


Tamsiai žalia - aplinkosaugos ir ekologijos temoms soc. tinkluose.

Tamsi rausva - švietimo ir kultūros temoms soc. tinkluose.

## Spalvos

13

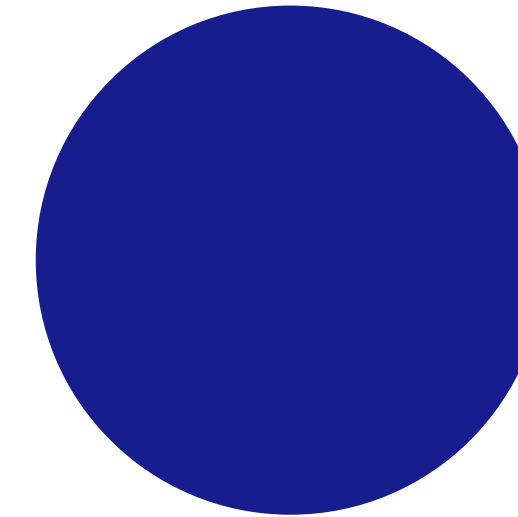
[Grįžti į turinį](#) →



### Tamsi liberalų oranžinė

R	250	C	0
G	70	M	73
B	22	Y	87
#	ed562f	K	0


Pantone 172 c



### Inovacijų ir ekonomikos mėlyna

R	23	C	100
G	28	M	98
B	143	Y	0
#	16218c	K	0


Pantone 2746 c



### Aplinkosaugos žalia

R	32	C	84
G	92	M	22
B	64	Y	77
#	205c40	K	60

Pantone 554 c



### Kultūros ir švietimo rausva

R	205	C	8
G	84	M	83
B	91	Y	55
#	cd545b	K	5

Pantone 7418 c

# 03 Tipografija

Freigeist XCon Light,

*Light Italic*

**Freigeist Medium, *Medium Italic***

Freigeist Light, *Light Italic*

Liberalų sąjūdžio identitete naudojamas Freigeist šriftas ir trys jo stiliai - Freigeist XCon Light, Freigeist Medium ir Freigeist Light.

# Šriftų dydžiai

Tekstinė informacija visados lygiuojamas kariaja lygiuote. Šriftų dydžiai matuojami pagal Body teksto dydį x.

Antraštės ir pavadinimai - Freigeist XCon Light

*liberalai*

8 x

Sub antraštės ir pavadinimai - Freigeist Medium

**Veiklių žmonių**

2 x

Body sub antraštės - Freigeist Medium

**Žalioji pertvarka. Jau planuose.**

1 x

Body tekstas - Freigeist Light

Vienas svarbiausių šio laikotarpio klausimų Seime - 2022 m. valstybės biudžetas.

1 x

Išryškinimai ir akcentai - Freigeist Medium / Light Italic

***klimate kaitos  
programos lėšas.”***

2 x

Statistika ir numeracija Freigeist XCon Light Italic

*366 mln. eurų*

3.8 x

Paiškinamieji tekstai - Freigeist Light

Romualdas Vaitkus. Fotografas Vardas Pavardė. 2021

0.6 x



## Antriniai šriftai

Kai dėl techninių galimybių pagrindinio Liberalų šrifto - Freigeist naudoti negalima, parenkamas sisteminis - visiems laisvai prieinamas šriftas - Arial, pavyzdžiui, elektroninio pašto paraše ir panašiai.

Identitete naudojamos trys Arial versijos: Arial Regular Narrow, Arial Bold ir Arial Regular.

Naudojant Arial šriftą, naudojamos tos pačios dydžių proporcijos, kaip ir su Freigeist šriftu.

Arial Regular Narrow,  
*Narrow Italic*

**Arial Bold, *Bold Italic***


*Arial Regular, Regular Italic*

# 04 Grafiniai elementai

# Rėmelis


Liberalų sąjūdžio vizualinio identiteto priemonėse naudojamas rėmelis su dviem užapvalintais kampais. Šis grafinis elementas dažniausiai yra naudojamas linijinis, tačiau prezentacijose, socialinių tinklų įrašuose ar kitur, norint labiau atskirti informaciją, jį galima naudoti ir užpildytą spalva.

①



Linijinis rėmelis

②



Užpildytas spalva rėmelis


Rėmelio naudojimo pavyzdžiai pateikiami 28, 29, 31, 33, 37 psl.

# Išdidintas logotipas

Išdidintas logotipo simbolis gali būti naudojamas fonui pagyvinti. Jis priemonėse gali būti naudojamas:

- ① Linijinis
- ② Užpildytas spalva. Naudojant šią versiją, logotipo spalvos tonas šviesinamas. (Peršviečiamumas/Opacity 40%)

①



Išdidinta linijinė logotipo ikona


②



Išdidinta užpildyta spalva logotipo ikona

Išdidinto logotipo simbolio naudojimo pavyzdžiai pateikiami 29, 31, 37, 39, 40 psl.

# Simbolis - aktyvus palaikytojas



Liberalų sąjūdžio logotipo simbolis gali būti aktyviai įtraukiamas į komunikaciją.

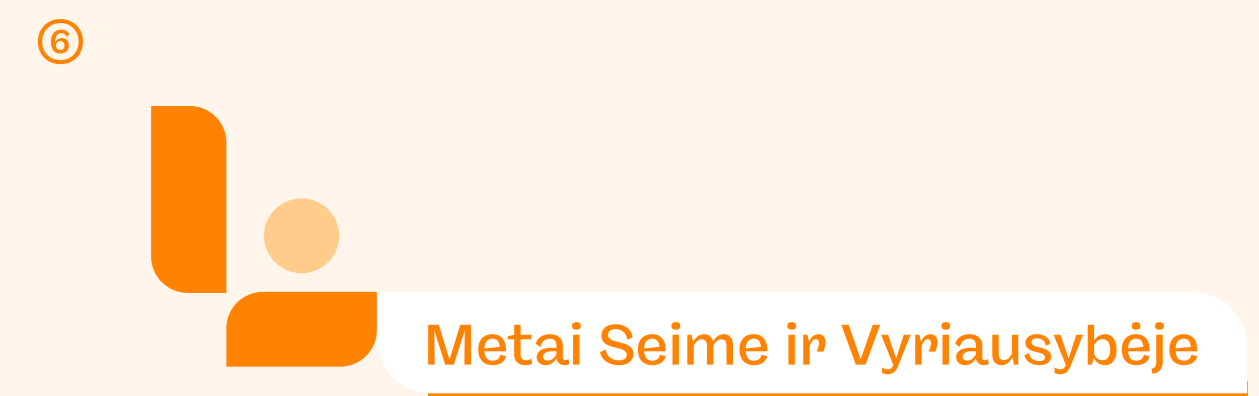
Keliama ranka logotipe gali tapti palaikymo, atminimo ar reagavimo į svarbius įvykius ženklu.

# Socialiniai tinklai: temų segmentavimas

Aiškiai atskirti ir sukonsentruoti dėmesį į skirtingas temas naudojamas logotipas su papildomais priedais. Priedas talpinamas į formą su dviem suapvalintais kampais, temos akcentavimui naudojama tokios pat spalvos, kaip ir priedas, linija.

- ① Aktualijoms naudojama tamsi oranžinė spalva
- ② Aplinkosaugos temai naudojama sodri žalia
- ③ Ekonomikai - mėlyna
- ④ Švietimui - tamsi rausva spalva

Kitoms temoms, tokioms kaip „Seimas“ ar panašiai naudojamos liberalų oranžinės spalvos.




# Tinklelis

Grafinių elementų išsidėstymo tinkleliai padeda struktūrizuoti ir tvarkingai pateikti tekstinę ir vizualią informaciją.

Liberalų sąjūdžio identitete naudojamas tinklelis yra vertikalčiai suskaidytas į 13 dalių - 7 platesnes ir 6 siauresnes.

Tinklelis yra formuojamas į reikiamą formatą talpinant 7 logotipo ikonas, o tarp jų įterpiant logotipo simbolio „rankos“ plotį. Ruošiamame vizuale aplink tinklelį turi likti dvigubai daugiau erdvės nei tinklelyje telpančios logotipo simbolio „rankos“ dalies.




Tinklelio naudojimo pavyzdžiai pateikiami 29 psl.

# Tinklelis


① Pradedant dėti grafinius elementus pirmoje tinklelio eilėje paliekame logotipą, tai - jo erdvė. Jis šiame tinklelyje gali judėti vertikaliai - būti kairiajame viršutiniame arba apatiniame kampe.

② Įterpiamas rėmelis. Jis turi padalinti paliktą tuščią erdvę aplink tinklelį į dvi lygias dalis iš šonų.

①



②



Tinklelio naudojimo pavyzdžiai pateikiami 29 psl.



# Tinklelis

Toliau pridedama tekstinė informacija ir kita vizuali medžiaga, pavyzdžiui - nuotrauka.

Antraštės svarbiausiai daliai skiriamas visas tinklelio plotas.

Kadangi tekstas lygiuojamas kairine lygiuote, visa tekstinė informacija dedama kairėje pusėje. Nuotraukai ar kitai vizualiai informacijai skiriama maždaug 5 didieji tinklelio laukeliai. Nuotrauka gali būti tiek dešinėje, tiek kairėje vizualo pusėje. Jei nuotrauka keliamą į kairę vizualo pusę, papildoma tekstinė informacija perkeliama į dešinę, tačiau kairinė teksto lygiuotė išlieka.



Tinklelio naudojimo pavyzdžiai pateikiami 29 psl.

# 05 Priemonēs

# Firminis blankas

Firminis blankas sumaketuotas dažniausiai naudojamam formate - A4.

Itin svarbu firminiame blanke naudoti kairinę teksto lygiuotę.



Liberalų  
sąjūdis

## PRAŠYMAS

2021 11 02

Lorem ipsum dolor sit amet, consectetur adipiscing elit, sed diam nonummy nibh euismod tincidunt ut laoreet dolore magna aliquam erat volutpat. Ut wisi enim ad minim veniam, quis nostrud exerci tation ullamcorper suscipit lobortis nisl ut aliquip ex ea commodo consequat. Duis autem vel eum iriure dolor in hendrerit in vulputate velit esse molestie consequat, vel illum dolore eu feugiat nulla facilisis at vero eros et.

Accumsan et iusto odio dignissim qui blandit praesent luptatum zzril delenit augue duis dolore te feugait nulla facilisi. Lorem ipsum dolor sit amet, consectetur adipiscing elit, sed diam nonummy nibh euismod tincidunt ut laoreet dolore magna aliquam erat volutpat. Ut wisi enim ad minim veniam, quis nostrud exerci tation ullamcorper suscipit lobortis nisl ut aliquip ex ea commodo.

Pagarbiai,  
Vardas Pavardė  
*parašas*

Liberalų sąjūdis

Gedimino pr. 64  
Vilnius, Lietuva

+370 612 56 577  
info@liberalai.lt


# Elektroninio pašto parašas

Elektroniniam pašto parašui, dėl techninių galimybių, naudojamas Arial Narrow šriftas. Oranžinė ir juoda spalvos, ir horizontalus Liberalų sąjūdžio logotipas.

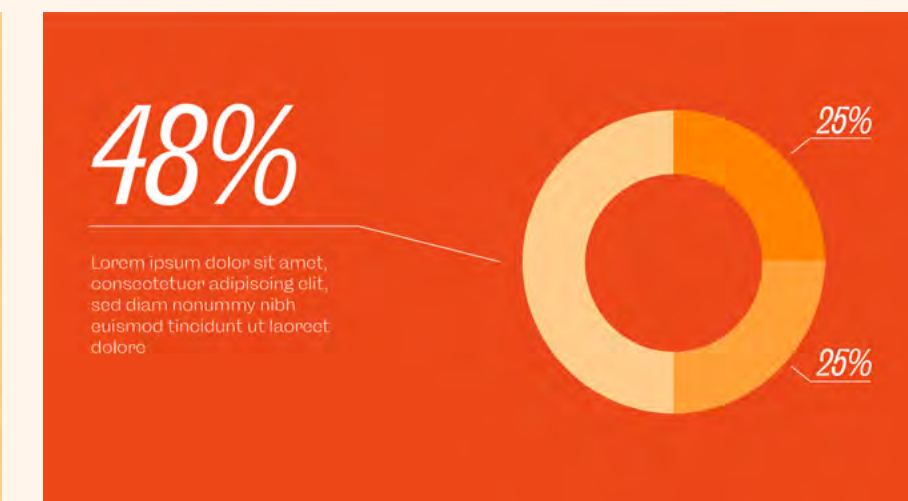
Arial Narrow Italic 13 pt

Arial Narrow 10 pt

Arial Narrow 10 pt



# Prezentacija



Thumbnail of a presentation slide. The slide has a dark orange background. The text reads: 'Lorem ipsum dolor sit amet, sed diam nonummy nibh euismod tincidunt ut laoreet dolore magna aliquam erat volutpat.' At the bottom right, there is a small URL: 'Šaltinis.com/link-pavadinimas'.

Prezentacijai, kaip ir kitai vizualiai medžiagai naudojamas tas pats tinklelio principas. Dėl horizontalaus formato tinklelio laukelių skaičius išauga iki 21.

# Plakatai



Čia pateikiami A4 formato plakatai

# Stendai

Jei plakato, stendo ar kitos vizualios priemonės formatas yra itin siauras, tinkamo eilių skaičių mažiname pagal reikiamą formatą.

*Visuotinis*  
Vilniaus skyriaus susirinkimas

*gruodžio 10 d.,  
09:00 val.*

09:00	Lorem ipsum dolor
10:00	Sit amet consectetur
11:00	Lorem ipsum dolor sit
13:00 – 14:00	Lorem ipsum dolor sit amet, consectetur
15:20 – 16:00	Lorem ipsum dolor sit
18:30	Lorem ipsum dolor sit amet, consectetur

Liberalų sąjūdis

Liberalų sąjūdis

Lorem ipsum  
*dolor sit*

Lorem ipsum dolor sit amet, consectetur adipiscing elit, sed diam nonummy nibh euismod tincidunt ut laoreet dolore magna aliquam erat volutpat. Ut wisi enim ad minim veniam, quis nostrud exerci tation ullamcorper suscipit

Commodo consequat. Duis autem vel eum iriure dolor in hendrerit in vulputate velit esse molestie consequat, vel illum dolore eu feugiat nulla facilisis at vero eros et accumsan et iusto odio dignissim qui blandit.

Liberalų sąjūdis

# Stendai



Čia pateikiamos galimos stendų vizualizacijos.



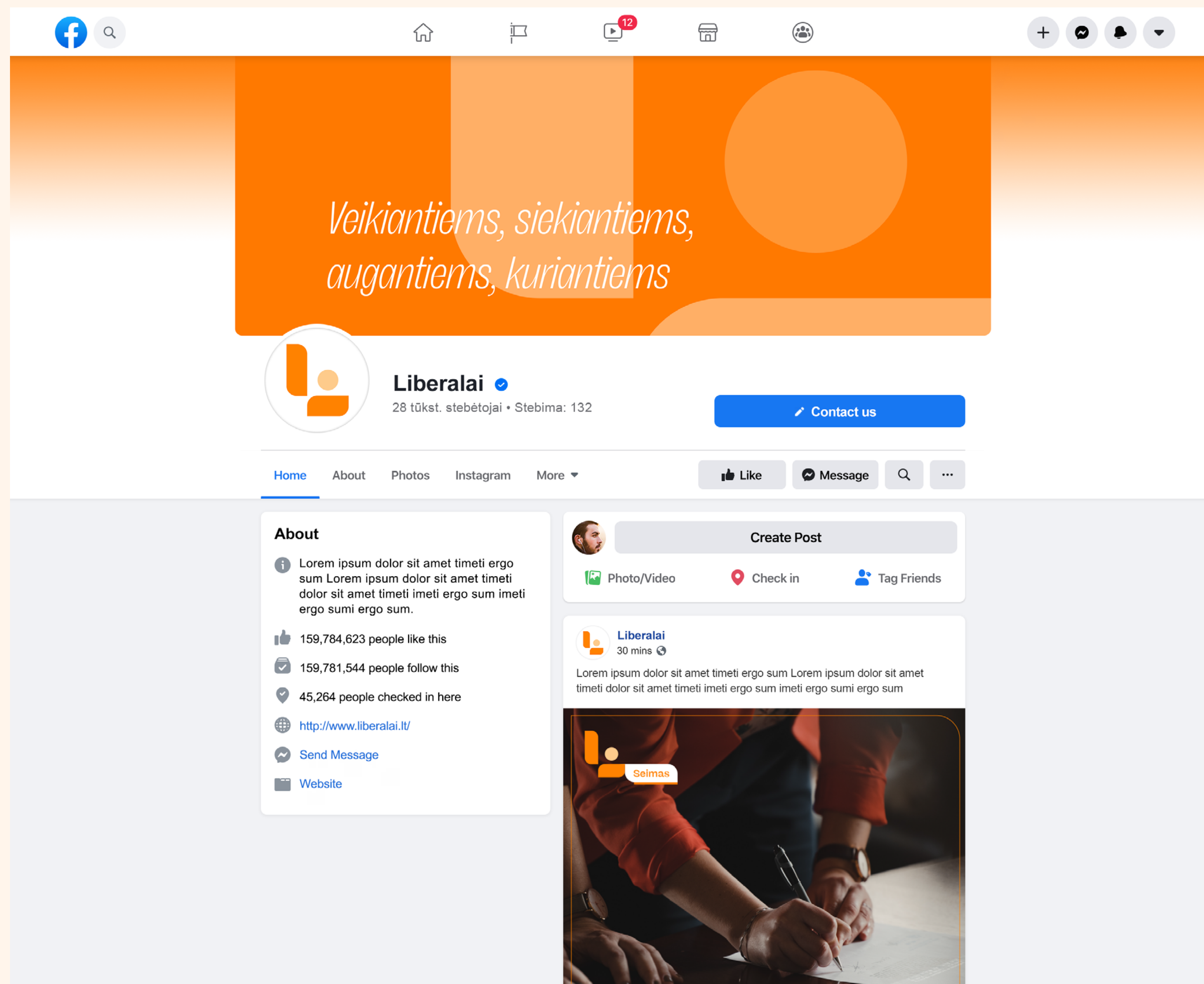
# Socialinės medijos komunikacija

Čia pateikiamas galimas Facebook profilio vizualinis sprendimas.

Priemonės

33

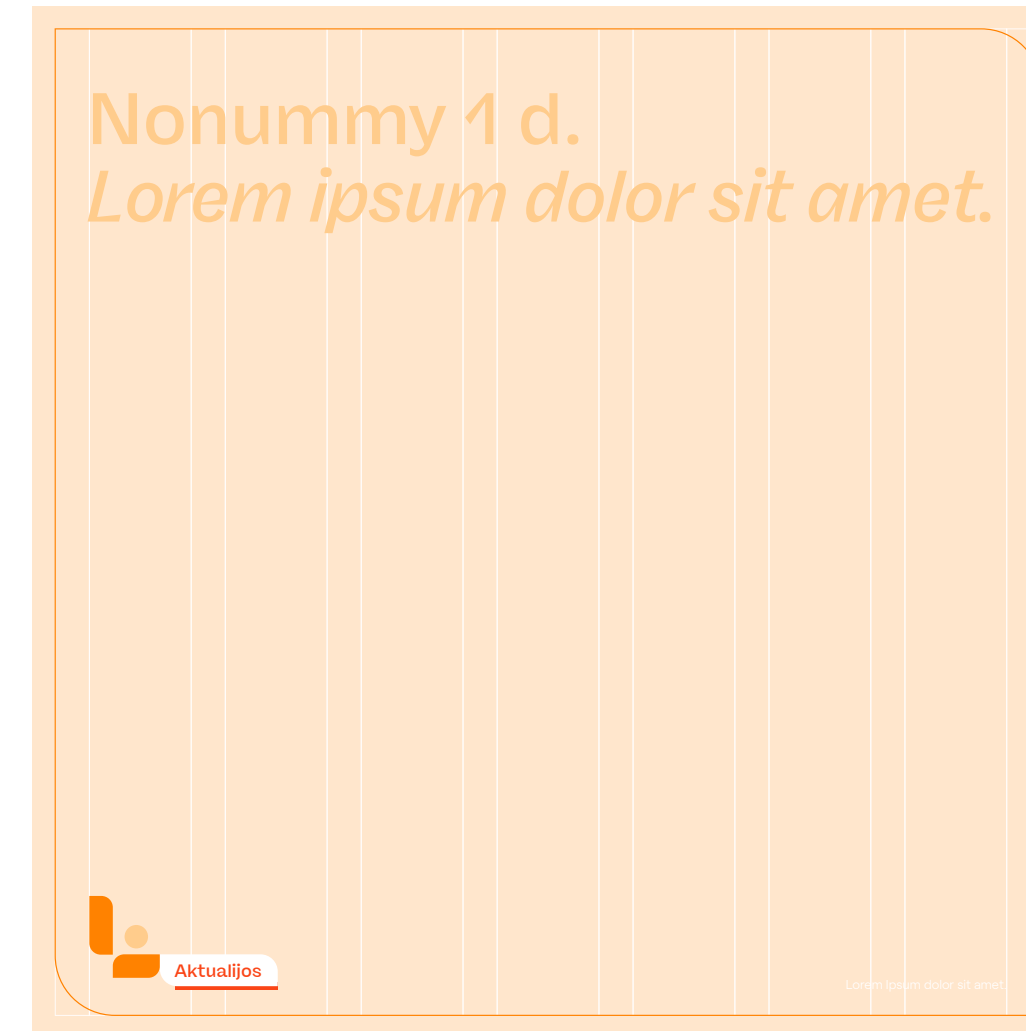
Grįžti į turinį →



# Socialinės medijos komunikacija: įrašų tinkleliai

Kaip ir kitur, taip ir socialinės medijos įrašų kūrimui naudojamas tinklelio principas, kad informacija būtų pateikta tvarkingai ir struktūrizuotai.

Socialinės medijos įrašams kurti taip pat naudojami ir šriftų dydžių, antraščių, subantraščių ir kitos teksto taisyklės.



# Socialinės medijos komunikacija: įrašų šablonai


Čia pateikiami galimi socialinių įrašų maketai.



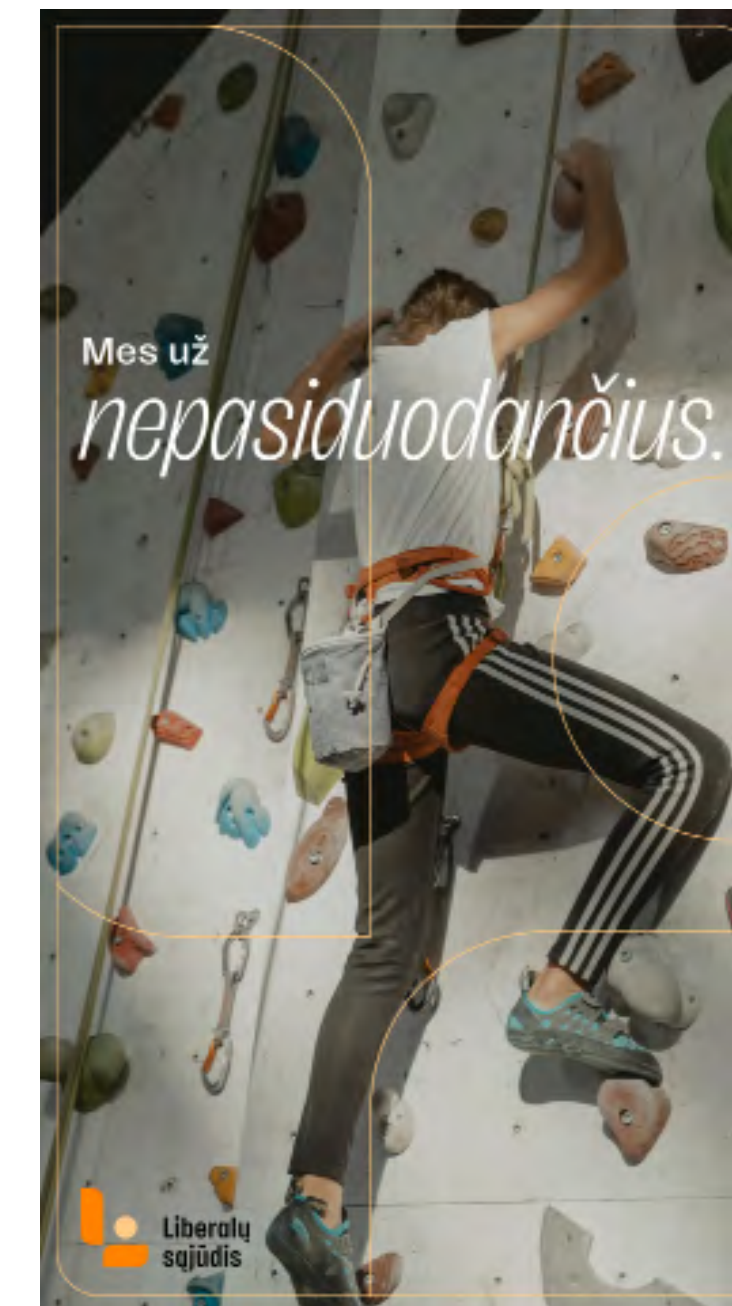
# Socialinės medijos komunikacija: istorijų tinklelis

Socialinės medijos istorijų kūrimui taip pat naudojamas grafinių elementų išsidėstymo tinklelis, kad informacija būtų pateikta tvarkingai ir struktūrizuotai.

Socialinės medijos istorijoms kurti taip pat naudojami ir šriftų dydžių, antraščių, subantraščių ir kitos teksto taisyklės.



# Socialinės medijos komunikacija: istorijų šablonai



Čia pateikiami galimi istorijų maketai.


# Tušinukas



# Tušinukas



# Pieštukas





# Užrašinė



## Kepurė su snapeliu



# Marškinėliai

Priemonės

43

[Grįžti į turinį](#) →



# Maišelis



# Ženklelis

Priemonės

45

[Grijžti į turinį](#) →



